







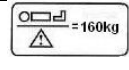


INSTRUKCJA OBSŁUGI
FOTEL DO ĆWICZEŃ OPOROWYCH - model PROFi

Oznaczenia i symbole na instrukcji obsługi oraz etykiecie wyrobu

						
Numer seryjny	Wyrób medyczny	Producent	Data produkcji	Zapoznać się z instrukcją obsługi	Oznakowanie CE	Niepowtarzalny kod identyfikacyjny wyrobu
	 = 160kg					
Ostrzeżenie	Maksymalne obciążenie 160kg					

I. Dane techniczne

Opis wyrobu - fotel do ćwiczeń czynnych, wolnych, oraz z oporem dla kończyn górnych i dolnych, wyposażony w 2 pasy stabilizacyjne, ciężarki (2 x 2,5 kg i 4 x 1,25 kg).

DANE TECHNICZNE:	
Długość:	165 cm
Szerokość:	100 cm
Wysokość:	157 cm
Wysokość oparcia:	89 cm
Zakres regulacji oparcia:	85° - 180°
Zakres regulacji podpór pod kończyny dolne:	0° - 90°
Waga:	50 kg
Maksymalne obciążenie:	160 kg

II. Zastosowanie

Fotel używany jest w rehabilitacji leczniczej, do ćwiczeń czynnych, wolnych, oraz z oporem dla kończyn górnych i dolnych. Oparcie regulowane jest sprężyną gazową w zakresie od 85° do 180°. Konstrukcja fotela umożliwia ćwiczenia w pozycji siedzącej oraz leżącej. Fotel wyposażony jest w 2 głowice oporowe oraz pasy stabilizacyjne. Zastosowanie uchwytów na pasy stabilizacyjne, umożliwia skuteczną stabilizację w obrębie tułowia i ud, pozwalając na bezpieczne prowadzenie ćwiczeń izolowanych. Dodatkowo posiada zaczepy w podstawie, które umożliwiają zaczepienie taśm i rzemieni gumowych.

Fotel do ćwiczeń oporowych wykorzystywany jest w gabinetach rehabilitacji na oddziałach rehabilitacji, neurologii, ortopedii i reumatologii.

III. Budowa

Błat z płyty wiórowej tapicerowany. Konstrukcja nośna (rama z profili stalowych). Mechanizm regulacji kąta położenia oparcia za pomocą sprężyny gazowej. Uchwyty do pasów stabilizacyjnych. Ciężarki (2 x 2,5 kg i 4 x 1,25 kg). Stopki (4szt.).

Fotel dodatkowo posiada uchwyty, do których mogą być mocowane gumy oraz rzemienie do ćwiczeń.

IV. Przygotowanie do pracy/ obsługa

Fotel jest dostarczany w stanie zmontowanym, gotowy do użycia.

- Po ustawieniu w miejscu przeznaczenia należy sprawdzić stabilność i wypoziomować fotel za pomocą stopek gumowych.
- Ułożenie pacjenta: Pacjent siada z boku na blat tapicerowany i przyjmuje dogodną pozycję. Powyższe czynności asekuje opiekun, wyznaczając pacjentowi właściwe ułożenie na fotelu. Po wykonaniu ćwiczeń pomaga mu bezpiecznie zejść z fotela.
- Zabrania się siadania na oparcie fotela.

V. Konserwacja

Konserwacja polega na wycieraniu tapicerki fotela na mokro, przy użyciu ogólnodostępnych środków do czyszczenia materiałów skóropodobnych. Nie należy używać rozpuszczalników. Fotel może być dezynfekowany środkami ogólnie stosowanymi na bazie: spirytusu, chloraminy, aldesanu. Środki te powinny mieć odpowiednie atesty dopuszczające do stosowania.

VI. Uwagi eksploatacyjne

- Fotel przeznaczony jest do ćwiczeń tylko dla jednej osoby jednocześnie.
- Nie dopuszcza się przenoszenia fotela wraz z pacjentem.
- Zabrania się gwałtownego siadania na fotel (wskakiwania).
- Regulacja kąta łamania oparcia przy pomocy sprężyny gazowej.
- W przypadku użycia oliwki, talku, kremu do masażu itp. obowiązkowo należy stosować podkłady jednorazowe.**
- Zabrania się siadania na oparcie fotela.

VII. Zalecenia Wytwórcy

- Użytkować fotel zgodnie z instrukcją obsługi
- Należy zapoznać się z warunkami gwarancji i ich przestrzegać
- Zalecany jest przegląd wyrobu po dwóch latach
- Zabrania się siadania na oparciu.**



Siadanie na oparciu grozi urwaniem zagłówka, upadkiem i uszkodzeniem pacjenta!

KARTA GWARANCYJNA

1. Producent zapewnia dobrą jakość i sprawne działanie sprzętu, na który wydana jest niniejsza gwarancja w okresie:
 - konstrukcja metalowa: 2 lata
 - tapicerka: 1 rok od daty zakupu.
2. Wady lub uszkodzenia sprzętu ujawnione w okresie gwarancji będą usuwane bezpłatnie w ciągu 14 dni od daty dostarczenia sprzętu do producenta. Koszt transportu pokrywa nabywca.
3. Okres gwarancji ulega przedłużeniu o czas trwania naprawy, liczony od dnia dostarczenia sprzętu do producenta, do dnia wyznaczonego terminu wykonania naprawy.
4. Nabywcy przysługuje wymiana sprzętu na nowy lub zwrot gotówki w przypadku, gdy:
 - a) producent nie dokona naprawy w ciągu 14 dni od dostarczenia sprzętu,
 - b) w okresie gwarancji nastąpi konieczność dokonania 4 napraw, a sprzęt nadal wykazuje wady uniemożliwiające eksploatację zgodną z przeznaczeniem.
5. Wymiana sprzętu na nowy lub zwrot gotówki następuje na podstawie decyzji producenta po przedstawieniu karty gwarancyjnej wraz z dowodem zakupu.
6. Pojęcie „naprawa” nie obejmuje czynności przewidzianych w instrukcji obsługi, do wykonania, których zobowiązany jest użytkownik we własnym zakresie.
7. Sposób i zakres naprawy ustala udzielający gwarancji.
8. Gwarancją nie są objęte uszkodzenia sprzętu powstałe na skutek niewłaściwego lub niezgodnego z instrukcją użytkowania, przechowywania, konserwacji, transportu oraz dodatkowo wszelkie uszkodzenia mechaniczne.
9. Ponadto gwarancją nie jest objęta tapicerka, która ma bezpośredni kontakt z wszelkiego rodzaju oliwkami do masażu oraz kremami.
10. Powyższe przyczyny mogą spowodować utratę gwarancji.
11. Producent nie bierze odpowiedzialności za szkody powstałe w trakcie wykonywania usługi transportowej przez firmę przewozową lub kurierską - obowiązkiem kupującego jest sprawdzenie stanu technicznego przesyłki.
12. Czas życia wyrobu producent określa na 10 lat.
13. Każdy poważny incydent związany z wyrobem należy zgłosić do producenta, Urzędu Rejestracji Produktów Leczniczych, Wyrobów Medycznych i Produktów Biobójczych

.....
Data sprzedaży

.....
Pieczęć punktu sprzedaży

KINESIS

producent sprzętu do fizjoterapii

INSTRUKCJA OBSŁUGI

FOTEL DO ĆW. OPOROWYCH MODEL: PROFI



Wytwórca:



Biuro Handlowe KINESIS Andrzej Boruta
ul. Penara 23, 38-440 Iwonicz-Zdrój
tel. 13 435 06 45



Wydanie 02/2024 z dnia 4.12.2024